

**POZAGAS a.s.**

**SPRÁVA NEZÁVISLÉHO AUDÍTORA**

**A ÚČTOVNÉ VÝKAZY ZOSTAVENÉ PODĽA MEDZINÁRODNÝCH  
ŠTANDARDOV FINANČNÉHO VÝKAZNÍCTVA (IFRS) TAK, AKO BOLI  
SCHVÁLENÉ EÚ**

**k 31. decembru 2024**

## **POZAGAS a.s.**

### **Obsah**

Správa nezávislého audítora	3
Výkaz ziskov a strát	5
Výkaz súhrnných ziskov a strát	6
Súvaha	7
Výkaz o zmenách vo vlastnom imaní	8
Výkaz o peňažných tokoch	9
Poznámky k účtovným výkazom	10 – 32

## POZAGAS a.s.

### SPRÁVA NEZÁVISLÉHO AUDÍTORA

Akcionárom, dozornej rade a predstavenstvu spoločnosti POZAGAS a.s.:

#### SPRÁVA Z AUDITU ÚČTOVNEJ ZÁVIERKY

##### Názor

Uskutočnili sme audit účtovnej závierky spoločnosti POZAGAS a.s. (ďalej len „spoločnosť“), ktorá zahŕňa súvahu k 31. decembru 2024, výkaz ziskov a strát, výkaz súhrnných ziskov a strát, výkaz o zmenách vo vlastnom imaní a výkaz o peňažných tokoch za rok, ktorý sa skončil k uvedenému dátumu, a poznámky, ktoré obsahujú významné informácie o účtovných zásadách a účtovných metódach a ďalšie vysvetľujúce informácie.

Podľa nášho názoru, priložená účtovná závierka poskytuje pravdivý a verný obraz finančnej situácie spoločnosti k 31. decembru 2024 a výsledku jej hospodárenia a peňažných tokov za rok, ktorý sa skončil k uvedenému dátumu, v súlade s Medzinárodnými štandardmi finančného výkazníctva v znení prijatom Európskou úniou (EÚ).

##### Základ pre názor

Audit sme uskutočnili v súlade s Medzinárodnými audítorskými štandardmi. Naša zodpovednosť podľa týchto štandardov sa bližšie uvádza v odseku *Zodpovednosť audítora za audit účtovnej závierky*. Od spoločnosti sme nezávislí podľa ustanovení zákona č. 423/2015 Z. z. o štatutárnom audite a o zmene a doplnení zákona č. 431/2002 Z. z. o účtovníctve v znení neskorších predpisov, v platnom znení (ďalej len „zákon o štatutárnom audite“) týkajúcich sa nezávislosti a etiky vrátane Etického kódexu audítora, ktoré sú relevantné pre náš audit účtovnej závierky, a splnili sme aj ostatné požiadavky týchto ustanovení týkajúcich sa etiky. Sme presvedčení, že získané audítorské dôkazy poskytujú dostatočný a vhodný základ pre náš názor.

##### Zdôraznenie skutočnosti

Upozorňujeme na bod 2.2 poznámok účtovnej závierky, v ktorom sa uvádza, že spoločnosť pristúpila k aktualizácií odhadu reálnej hodnoty pozemkov, budov, stavieb, strojov a zariadení čoho výsledkom bol významný nárast hodnoty dlhodobého hmotného majetku k 31. decembru 2024. Náš názor nie je vzhľadom na túto skutočnosť modifikovaný.

##### Zodpovednosť štatutárneho orgánu a osôb poverených spravovaním za účtovnú závierku

Štatutárny orgán spoločnosti zodpovedá za zostavenie a verné zobrazenie účtovnej závierky v súlade s Medzinárodnými štandardmi finančného výkazníctva v znení prijatom EÚ, a za interné kontroly, ktoré štatutárny orgán spoločnosti považuje za potrebné pre zostavenie účtovnej závierky, aby neobsahovala významné nesprávnosti, či už v dôsledku podvodu alebo chyby.

Pri zostavovaní účtovnej závierky štatutárny orgán zodpovedá za zhodnotenie schopnosti spoločnosti nepretržite pokračovať vo svojej činnosti, za opísanie skutočností týkajúcich sa nepretržitého pokračovania v činnosti, ak je to potrebné, a za použitie predpokladu nepretržitého pokračovania v činnosti v účtovníctve, ibaže by mal v úmysle spoločnosť zlikvidovať alebo ukončiť jej činnosť, alebo by nemal inú reálnu možnosť než tak urobiť.

Osoby poverené spravovaním sú zodpovedné za dohľad nad procesom finančného výkazníctva spoločnosti.

##### Zodpovednosť audítora za audit účtovnej závierky

Našou zodpovednosťou je získať primerané uistenie, či účtovná závierka ako celok neobsahuje významné nesprávnosti, či už v dôsledku podvodu alebo chyby, a vydať správu audítora, ktorá obsahuje názor audítora. Primerané uistenie predstavuje vysoký stupeň uistenia, ale nie záruku, že audit vykonaný podľa Medzinárodných audítorských štandardov vždy odhalí prípadnú významnú nesprávnosť. Nesprávnosti môžu vzniknúť v dôsledku podvodu alebo chyby a považujú sa za významné, ak by bolo opodstatnené očakávať, že jednotlivito alebo v súhrne ovplyvnia ekonomické rozhodnutia používateľov, ktoré boli prijaté na základe tejto účtovnej závierky.

V rámci auditu v súlade s Medzinárodnými audítorskými štandardmi uplatňujeme odborný úsudok a zachovávame profesionálny skepticizmus počas celého auditu. Okrem toho:

- Identifikujeme a posudzujeme riziká významnej nesprávnej účtovnej závierky, či už v dôsledku podvodu alebo chyby, navrhujeme a vykonávame audítorské postupy reagujúce na tieto riziká a získavame audítorské dôkazy, ktoré sú dostatočné a vhodné na poskytnutie základu pre názor audítora. Riziko neodhalenia významnej nesprávnej v dôsledku podvodu je vyššie ako riziko v dôsledku chyby, pretože podvod môže zahŕňať tajnú dohodu, falšovanie, úmyselné vynechanie, nepravdivé vyhlásenie alebo obídenie internej kontroly.
- Oboznamujeme sa s internými kontrolami relevantnými pre audit, aby sme mohli navrhnúť audítorské postupy vhodné za daných okolností, ale nie aby sme vyjadrili názor na efektívnosť interných kontrol spoločnosti.
- Hodnotíme vhodnosť použitých účtovných zásad a účtovných metód, ako aj primeranosť účtovných odhadov a súvisiacich informácií zverejnených štatutárnym orgánom.
- Predkladáme záver o tom, či štatutárny orgán vhodne používa účtovnú zásadu nepretržitého pokračovania v činnosti, a na základe získaných audítorských dôkazov záver o tom, či existuje významná neistota v súvislosti s udalosťami alebo okolnosťami, ktoré by mohli významne spochybniť schopnosť spoločnosti nepretržite pokračovať v činnosti. Ak dospejeme k záveru, že významná neistota existuje, sme povinní upozorniť v našej správe audítora na súvisiace informácie uvedené v účtovnej závierke alebo, ak sú takéto zverejnené informácie nedostatočné, modifikovať náš názor. Naše závery však vychádzajú z audítorských dôkazov získaných do dátumu vydania našej správy audítora. Budúce udalosti alebo okolnosti však môžu spôsobiť, že spoločnosť prestane pokračovať v nepretržitej činnosti.
- Hodnotíme celkovú prezentáciu, štruktúru a obsah účtovnej závierky vrátane zverejnených informácií, ako aj to, či účtovná závierka verne zobrazuje uskutočnené transakcie a udalosti.

S osobami poverenými spravovaním komunikujeme okrem iného o plánovanom rozsahu a harmonograme auditu a o významných zisteniach auditu, vrátane všetkých významných nedostatkov internej kontroly, ktoré počas nášho auditu zistíme.

## **SPRÁVA K ĎALŠÍM POŽIADAVKÁM ZÁKONOV A INÝCH PRÁVNÝCH PREDPISOV**

### **Správa k informáciám, ktoré sa uvádzajú vo výročnej správe**

Štatutárny orgán je zodpovedný za informácie uvedené vo výročnej správe zostavenej podľa požiadaviek zákona o účtovníctve č. 431/2002 Z. z. v znení neskorších predpisov (ďalej len „zákon o účtovníctve“). Náš vyššie uvedený názor na účtovnú závierku sa nevzťahuje na iné informácie vo výročnej správe.

V súvislosti s auditom účtovnej závierky je našou zodpovednosťou oboznámiť sa s informáciami uvedenými vo výročnej správe a posúdiť, či tieto informácie nie sú vo významnom nesúlade s účtovnou závierkou alebo našimi poznatkami o účtovnej jednotke a situácii v nej, ktoré sme získali počas auditu účtovnej závierky, alebo sa inak zdajú byť významne nesprávne.


Posúdili sme, či výročná správa spoločnosti obsahuje informácie, ktorých uvedenie vyžaduje zákon o účtovníctve.

Podľa nášho názoru, na základe prác vykonaných počas auditu účtovnej závierky:

- informácie uvedené vo výročnej správe zostavenej za rok 2024 sú v súlade s účtovnou závierkou za daný rok,
- výročná správa obsahuje informácie podľa zákona o účtovníctve.

Okrem toho, na základe našich poznatkov o spoločnosti a jej situácii, ktoré sme získali počas auditu účtovnej závierky, sme povinní uviesť, či sme zistili významné nesprávnosti vo výročnej správe, ktorú sme obdržali pred dátumom vydania tejto správy audítora. V tejto súvislosti neexistujú zistenia, ktoré by sme mali uviesť.

Bratislava 19. marca 2025



Ing. Peter Longauer, FCCA  
zodpovedný audítor  
Licencia UDVA č. 1136

V mene spoločnosti  
Deloitte Audit s.r.o.  
Licencia SKAu č. 014

# POZAGAS a.s.

Výkaz ziskov a strát  
za rok končiaci sa 31. decembra 2024 a 31. decembra 2023

<i>v tisícoch EUR</i>	Pozn.	2024	2023
Tržby	4	57 163	77 614
Odpisy	11, 12	(9 258)	(10 503)
Služby		(8 886)	(8 158)
Spotreba materiálu a energie		(961)	(3 125)
Mzdové náklady	5	(1 468)	(1 361)
Zisky zo zvýšenia hodnoty majetku	11, 12	29 125	-
Ostatné prevádzkové náklady, netto	6	(7 198)	(21 288)
<b>Prevádzkový hospodársky výsledok</b>		<b>58 517</b>	<b>33 179</b>
Finančné výnosy		3 153	2 801
Finančné náklady		(270)	(73)
<b>Finančné náklady, netto</b>	7	<b>2 883</b>	<b>2 728</b>
<b>Hospodársky výsledok pred zdanením</b>		<b>61 400</b>	<b>35 907</b>
Daň z príjmov	8	(17 276)	(8 251)
<b>Hospodársky výsledok za účtovné obdobie</b>		<b>44 124</b>	<b>27 656</b>
Zisk na akciu (v EUR)	9	2 274	1 429

# POZAGAS a.s.

Výkaz súhrnných ziskov a strát  
za rok končiaci sa 31. decembra 2024 a 31. decembra 2023

<i>v tisícoch EUR</i>	Pozn.	2024	2023
<b>Hospodársky výsledok za účtovné obdobie</b>		<b>44 124</b>	<b>27 656</b>
<b>Ostatný súhrnný zisk/(strata)</b>			
Zmena oceňovacích rozdielov z precenenia majetku	11	209 243	(3 262)
Daňový vplyv precenenia	8	(59 010)	303
<b>Ostatný súhrnný zisk/(strata) za rok po zdanení</b>		<b>150 233</b>	<b>(2 959)</b>
<b>Celkový súhrnný zisk/(strata) za rok</b>		<b>194 357</b>	<b>24 697</b>

# POZAGAS a.s.

Súvaha

k 31. decembru 2024 a k 31. decembru 2023

v tisícoch EUR

	Pozn.	31. december 2024	31. december 2023
<b>Majetok</b>			
Pozemky, budovy, stavby, stroje a zariadenia	11	398 066	165 125
Nehmotný majetok	12	436	383
Pohľadávky z obchodného styku a iné pohľadávky		1 643	1 642
<b>Dlhodobý majetok spolu</b>		<b>400 145</b>	<b>167 150</b>
Materiál a náhradné diely		740	642
Pohľadávka z dane z príjmov		738	-
Pohľadávky z obchodného styku a iné pohľadávky	13	5 228	8 479
Pohľadávky voči spriazneným osobám	13	65 403	52 853
Peňažné prostriedky	14	24 859	41 240
<b>Obežný majetok spolu</b>		<b>96 968</b>	<b>103 214</b>
<b>Spolu majetok</b>		<b>497 113</b>	<b>270 364</b>
<b>Vlastné imanie a záväzky</b>			
<b>Vlastné imanie</b>			
Základné imanie	15.1	43 008	43 008
Rezervy z precenenia	15.3	243 908	99 331
Zákonný rezervný fond	15.2	8 602	8 602
Nerozdelené zisky		79 399	63 866
<b>Vlastné imanie spolu</b>		<b>374 917</b>	<b>214 807</b>
<b>Záväzky</b>			
Odložený daňový záväzok	8	101 363	34 803
Rezerva na likvidáciu a rekultiváciu	16	15 322	13 065
Záväzky z obchodného styku a ostatné záväzky		289	308
Výnosy budúcich období		281	293
<b>Dlhodobé záväzky spolu</b>		<b>117 255</b>	<b>48 469</b>
Záväzok z dane z príjmov		-	1 091
Záväzky z obchodného styku a ostatné záväzky	17	3 968	5 163
Výnosy budúcich období		973	834
<b>Krátkodobé záväzky spolu</b>		<b>4 941</b>	<b>7 088</b>
<b>Záväzky spolu</b>		<b>122 196</b>	<b>55 557</b>
<b>Vlastné imanie a záväzky spolu</b>		<b>497 113</b>	<b>270 364</b>

# POZAGAS a.s.

Výkaz o zmenách vo vlastnom imaní  
za rok končiaci sa 31. decembra 2024 a 31. decembra 2023

<i>v tisícoch EUR</i>	Základné imanie	Emisné ážio	Zákonný rezervný fond	Nerozdelené zisky	Rezervy z precenenia	Spolu
Zostatok k 1. januáru 2023	43 008	-	8 602	64 408	108 891	224 909
Čistý zisk za obdobie	-	-	-	27 656	-	27 656
Vyplatené dividendy	-	-	-	(34 799)	-	(34 799)
Presun do Nerozdeleného zisku	-	-	-	6 601	(6 601)	-
Ostatný súhrnný zisk/(strata)	-	-	-	-	(2 959)	(2 959)
<b>Zostatok k 31. decembru 2023</b>	<b>43 008</b>	<b>-</b>	<b>8 602</b>	<b>63 866</b>	<b>99 331</b>	<b>214 807</b>
Zostatok k 1. januáru 2024	43 008	-	8 602	63 866	99 331	214 807
Čistý zisk za obdobie	-	-	-	44 124	-	44 124
Vyplatené dividendy	-	-	-	(34 247)	-	(34 247)
Presun do Nerozdeleného zisku	-	-	-	5 656	(5 656)	-
Ostatný súhrnný zisk/(strata)	-	-	-	-	150 233	150 233
<b>Zostatok k 31. decembru 2024</b>	<b>43 008</b>	<b>-</b>	<b>8 602</b>	<b>79 399</b>	<b>243 908</b>	<b>374 917</b>



# POZAGAS a.s.

Výkaz o peňažných tokoch  
za rok končiaci sa 31. decembra 2024 a 31. decembra 2023

v tisícoch EUR	2024	2023
<b>Prevádzková činnosť</b>		
Hospodársky výsledok pred zdanením	61 400	35 907
Úpravy:		
Odpisy	9 258	10 503
Zisky zo zvýšenia hodnoty majetku	(29 125)	-
Kurzové straty/(zisky), netto	2	-
Úrok z diskontovania rezerv	357	351
Nákladové/(výnosové) úroky, netto	(3 153)	(2 799)
Opravné položky k pohľadávkam podľa IFRS 9	(93)	(284)
Ostatné	(27)	(24)
<b>Zisk z prevádzkovej činnosti pred zmenami pracovného kapitálu</b>	<b>38 619</b>	<b>43 654</b>
Zníženie (zvýšenie) stavu zásob	(98)	(374)
Zníženie (zvýšenie) pohľadávok	3 107	6 507
Zvýšenie (zníženie) záväzkov	(1 608)	(5 450)
<b>Peňažné prostriedky vytvorené prevádzkovou činnosťou</b>	<b>40 020</b>	<b>44 337</b>
Prijaté úroky	3 154	2 800
Kurzové straty	(2)	-
Zaplatená daň z príjmov vrátane osobitného odvodu	(11 555)	(20 815)
<b>Peňažné toky z prevádzkovej činnosti</b>	<b>31 617</b>	<b>26 322</b>
<b>Investičná činnosť</b>		
Obstaranie pozemkov, budov, stavieb, strojov a zariadení a nehmotného majetku	(1 421)	(2 523)
Tržby z predaja pozemkov, budov, stavieb, strojov a zariadení a nehmotného majetku	17	13
Poskytnuté úvery a pôžičky*	(24 300)	(32 000)
<b>Peňažné toky z investičnej činnosti</b>	<b>(25 704)</b>	<b>(34 510)</b>
<b>Finančná činnosť</b>		
Výplata dividend*	(22 261)	(34 799)
Leasingové splátky – IFRS 16	(33)	(30)
<b>Peňažné toky z finančnej činnosti</b>	<b>(22 294)</b>	<b>(34 829)</b>
<b>Zvýšenie (zníženie) peňažných prostriedkov, netto</b>	<b>(16 381)</b>	<b>(43 017)</b>
Stav peňažných prostriedkov k 1. januáru	41 240	84 257
<b>Stav peňažných prostriedkov k 31. decembru</b>	<b>24 859</b>	<b>41 240</b>

\* Tieto položky v sebe zahrňujú vzájomné zápočty týkajúce sa Pohľadávky voči spriazneným osobám a záväzku z dividend voči spriaznenej osobe (rok 2024).

# POZAGAS a.s.

Poznámky k účtovnej závierke  
za rok končiaci sa 31. decembra 2024

---

## 1. Všeobecné informácie

### 1.1 Opis spoločnosti

POZAGAS a.s. je akciovou spoločnosťou s registrovaným sídlom Malé námestie 1, Malacky, Slovenská republika, IČO: 31 435 688, DIČ: 2020357372 (ďalej len „POZAGAS“ alebo „Spoločnosť“). Bola založená 7. apríla 1993 a do obchodného registra SR bola zapísaná 13. mája 1993. Spoločnosť poskytuje služby podzemného uskladňovania zemného plynu a služby spojené s podzemným uskladňovaním zemného plynu.

### 1.2 Právny dôvod na zostavenie účtovnej závierky

Táto účtovná závierka predstavuje riadnu individuálnu účtovnú závierku spoločnosti POZAGAS a.s. za účtovné obdobie od 1. januára do 31. decembra 2024.

Účtovná závierka je zostavená na všeobecné použitie. Informácie v nej uvedené nie je možné použiť na účely akéhokoľvek špecifického používateľa ani na posúdenie jednotlivých transakcií. Používatelia účtovnej závierky by sa pri rozhodovaní nemali spoliehať na túto účtovnú závierku ako jediný zdroj informácií.

### 1.3 Schválenie účtovnej závierky za rok 2023

Účtovná závierka spoločnosti POZAGAS a.s. za rok 2023 bola schválená valným zhromaždením, ktoré sa konalo dňa 16. mája 2024.

### 1.4 Zamestnanci

Počet zamestnancov k 31. 12. 2024	19
Z toho vedúci zamestnanci	3

## 2. Nové štandardy pre finančné výkazníctvo a zmeny v odhadoch

### 2.1 Aplikácia nových a revidovaných medzinárodných štandardov pre finančné výkazníctvo

Nasledujúce dodatky k existujúcim štandardom, ktoré vydala Rada pre medzinárodné účtovné štandardy (IASB) a prijala Európska únia (EÚ), sú platné pre bežné účtovné obdobie:

V bežnom roku Spoločnosť uplatnila viaceré dodatky k IFRS účtovným štandardom, ktoré vydala Rada pre medzinárodné účtovné štandardy (IASB) a prijala EÚ, ktoré sú povinne účinné pre účtovné obdobie začínajúce sa 1. januára 2024 alebo neskôr. Ich uplatnenie nemalo významný dopad na zverejnenia ani na sumy vykázané v tejto účtovnej závierke.

- **Dodatky k IAS 1 Prezentácia účtovnej závierky – Klasifikácia záväzkov ako krátkodobé alebo dlhodobé**, vydané IASB dňa 23. januára 2020, a **Dodatky k IAS 1 Prezentácia účtovnej závierky – Dlhodobé záväzky s kovenantmi**, vydané IASB dňa 31. októbra 2022. Dodatky vydané v januári 2020 poskytujú všeobecnejší prístup ku klasifikácii záväzkov podľa IAS 1 na základe zmluvných dohôd platných k dátumu zostavenia účtovnej závierky. Dodatky vydané v októbri 2022 vysvetľujú, ako podmienky, ktoré musí účtovná jednotka splňať počas dvanástich mesiacov od skončenia účtovného obdobia, ovplyvňujú klasifikáciu záväzku, a stanovujú dátum účinnosti obidvoch dodatkov na účtovné obdobia začínajúce sa 1. januára 2024 alebo neskôr.
- **Dodatky k IAS 7 Výkaz o peňažných tokoch a IFRS 7 Finančné nástroje: zverejňovanie – Dohody o platbách dodávateľom**, vydané IASB dňa 25. mája 2023. Dodatky dopĺňajú požiadavky na zverejňovanie a usmernenia v rámci existujúcich požiadaviek na zverejňovanie kvalitatívnych a kvantitatívnych informácií o dohodách o platbách dodávateľom.
- **Dodatky k IFRS 16 Lízingy – Lízingový záväzok z transakcie predaja a spätného lízingu**, vydané IASB dňa 22. septembra 2022. Dodatky k IFRS 16 vyžadujú od predávajúceho – nájomcu, aby následne ocenil lízingové záväzky vyplývajúce zo spätného lízingu tak, aby nevykazoval žiadny zisk ani stratu súvisiacu s užívateľom právom, ktoré si ponecháva. Nové požiadavky nebránia predávajúcemu – nájomcovi vykazovať vo výkaze ziskov a strát zisk alebo stratu z čiastočného alebo úplného ukončenia lízingu.

## *Nové a revidované IFRS účtovné štandardy, ktoré prijala EÚ, ale zatiaľ nenadobudli účinnosť*

K dátumu schválenia tejto účtovnej závierky Spoločnosť neuplatňovala nasledujúce dodatky k IFRS účtovným štandardom, ktoré vydala IASB a prijala EÚ a ktoré zatiaľ nenadobudli účinnosť:

- **Dodatky k IAS 21 Vplyvy zmien kurzov cudzích mien – Chýbajúca konvertibilita**, vydané IASB dňa 15. augusta 2023. Dodatky obsahujú usmernenie, ktoré vysvetľuje, kedy je mena vymeniteľná a ako určiť výmenný kurz, keď nie je vymeniteľná.

## *Nové a revidované IFRS účtovné štandardy, ktoré boli vydané, ale EÚ ich neprijala*

V súčasnosti sa IFRS účtovné štandardy tak, ako boli prijaté EÚ, významne neodlišujú od IFRS účtovných štandardov vydaných Radou pre medzinárodné účtovné štandardy (IASB) okrem nasledujúcich nových účtovných štandardov a dodatkov k existujúcim účtovným štandardom, ktoré neboli prijaté EÚ k dátumu schválenia tejto účtovnej závierky:

- **Dodatky k IFRS 9 a IFRS 7 – Dodatky ku klasifikácii a oceňovaniu finančných nástrojov**, vydané IASB dňa 30. mája 2024. Dodatky vysvetľujú klasifikáciu finančných aktív s environmentálnymi, sociálnymi a správnymi aspektmi (ESG) a podobnými prvkami. Dodatky tiež špecifikujú dátum, ku ktorému sa ukončí vykazovanie finančného aktíva alebo finančného záväzku, a zavádzajú dodatočné požiadavky na zverejňovanie týkajúce sa investícií do nástrojov vlastného imania oceňovaných v reálnej hodnote cez ostatné súčasti komplexného výsledku a finančných nástrojov s podmienenými prvkami.
- **Dodatky k IFRS 9 a IFRS 7 – Zmluvy o dodávke elektrickej energie závislej od obnoviteľných zdrojov**, vydané IASB dňa 18. decembra 2024. Požiadavky IFRS 9 na vlastné použitie boli upravené tak, aby zahŕňali faktory, ktoré musí účtovná jednotka zohľadniť pri uplatňovaní bodu IFRS 9:2.4 na zmluvy o nákupe a odbere elektrickej energie z obnoviteľných zdrojov, kde zdroj výroby elektrickej energie závisí od prírody. Požiadavky IFRS 9 na účtovanie o zabezpečovacích nástrojoch boli upravené tak, že povoľujú účtovnej jednotke, ktorá využíva zmluvu o dodávke elektrickej energie závislej od obnoviteľných zdrojov so špecifikovanými prvkami ako zabezpečovací nástroj, určiť variabilný objem predpokladaných transakcií s elektrickou energiou ako zabezpečovanú položku, ak sú splnené špecifikované kritériá, a oceňovať zabezpečovanú položku za použitia rovnakých predpokladov ohľadom objemu, aké sa použili pre zabezpečovací nástroj. Dodatky k IFRS 7 a IFRS 19 zavádzajú požiadavky na zverejňovanie informácií o zmluvách o dodávke elektrickej energie závislej od obnoviteľných zdrojov so špecifikovanými prvkami.
- **Dodatky k IFRS 1, IFRS 7, IFRS 9, IFRS 10 a IAS 7 – Ročné zlepšenia IFRS účtovných štandardov – 11. diel**, vydaný IASB dňa 18. júla 2024. Dodatky zahŕňajú vysvetlenia, zjednodušenia, opravy a zmeny v týchto oblastiach: a) účtovanie o zabezpečovacích nástrojoch v prípade účtovnej jednotky uplatňujúcej IFRS účtovné štandardy po prvýkrát (IFRS 1), b) zisk alebo strata z ukončenia vykazovania (IFRS 7), c) zverejnenie odloženého rozdielu medzi reálnou hodnotou a transakčnou cenou (IFRS 7), d) úvod a zverejňovanie informácií o úverovom riziku (IFRS 7), e) ukončenie vykazovania lízingových záväzkov na strane nájomcu (IFRS 9), f) transakčná cena (IFRS 9), g) určenie „de facto zástupcu“ (IFRS 10), h) metóda oceňovania obstarávacou cenou (IAS 7).
- **IFRS 18 Prezentácia a zverejňovanie v účtovnej závierke**, vydaný IASB dňa 9. apríla 2024, nahradí IAS 1 Prezentácia účtovnej závierky. Štandard zavádza tri súbory nových požiadaviek, ktoré majú zlepšiť vykazovanie finančnej výkonnosti spoločností a poskytnúť investorom lepší základ pre analýzu a porovnanie spoločností. Hlavné zmeny v novom štandarde v porovnaní s IAS 1 zahŕňajú: a) zavedenie kategórií (prevádzková, investičná, finančná, daň z príjmov a ukončené činnosti) a definovaných medzisúčtov vo výkaze ziskov a strát; b) zavedenie požiadaviek na zlepšenie agregácie a rozčleňovania; c) zavedenie zverejňovania informácií o ukazovateľoch výkonnosti určených vedením (MPMs) v poznámkach k účtovnej závierke.
- **IFRS 19 Dcérske spoločnosti bez verejnej zodpovednosti: zverejňovanie**, vydaný IASB dňa 9. apríla 2024. Štandard povoľuje dcérskej spoločnosti poskytovať obmedzené zverejnenia pri uplatňovaní IFRS účtovných štandardov v jej účtovnej závierke. IFRS 19 nie je povinný pre dcérske spoločnosti, ktoré spĺňajú definované podmienky, a stanovuje požiadavky na zverejňovanie pre dcérske spoločnosti, ktoré sa rozhodnú tento štandard uplatňovať.
- **IFRS 14 Účty časového rozlíšenia pri regulácii**, vydaný IASB dňa 30. januára 2014. Tento štandard má umožniť účtovným jednotkám, ktoré uplatňujú IFRS účtovné štandardy po prvýkrát a v súčasnosti vykazujú účty časového rozlíšenia pri regulácii v súlade s ich predchádzajúcimi účtovnými štandardmi, aby v tom pokračovali aj po prechode na IFRS účtovné štandardy.

# POZAGAS a.s.

Poznámky k účtovnej závierke  
za rok končiaci sa 31. decembra 2024

- **Dodatky k IFRS 10 Konsolidovaná účtovná závierka a IAS 28 Investície do pridružených spoločností a spoločných podnikov – Predaj alebo vklad majetku medzi investorom a jeho pridruženou spoločnosťou alebo spoločným podnikom**, vydané IASB dňa 11. septembra 2014. Dodatky sa zaoberajú konfliktom medzi požiadavkami IAS 28 a IFRS 10 a objasňujú, že pri transakcii zahŕňajúcej pridruženú spoločnosť alebo spoločný podnik závisí rozsah vykázania zisku alebo straty od toho, či predané alebo vložené aktíva predstavujú podnik.

Spoločnosť neočakáva, že prijatie uvedených štandardov bude mať významný vplyv na účtovnú závierku spoločnosti v budúcich obdobiach.

Účtovanie o zabezpečovacích nástrojoch v súvislosti s portfóliom finančných aktív a záväzkov, ktorého zásady EÚ zatiaľ neprijala, zostáva naďalej neupravené. Na základe odhadov spoločnosti uplatnenie účtovania o zabezpečovacích nástrojoch v súvislosti s portfóliom finančných aktív alebo záväzkov podľa IAS 39 „**Finančné nástroje: vykazovanie a oceňovanie**“ by nemalo významný vplyv na účtovnú závierku, ak by sa uplatnilo k dátumu zostavenia účtovnej závierky.

## 2.2 Zmeny v účtovných postupoch a zásadách a zmeny v odhadoch

K 31. decembru 2022 Spoločnosť prijala preceňovací model podľa štandardu IAS 16 pre pozemky, budovy, stavby, stroje a zariadenia. K 31. decembru 2024 spoločnosť pristúpila k aktualizácii odhadu reálnej hodnoty spomínaných aktív, čoho výsledkom bol významný nárast hodnoty dlhodobého hmotného majetku k 31. decembru 2024. Nárast hodnoty aktív v roku 2024 odráža pozitívny vplyv stabilizácie trhu so skladovaním plynu ako aj informácie odvodené z transakcií predajov spoločností prevádzkujúcich plynové zásobníky v rokoch 2023 a 2024. Pre odhady reálnej hodnoty v roku 2022 aj 2024 Spoločnosť využila práce vykonané nezávislým znalcom.

Počas roku 2024 Spoločnosť nezmenila svoje účtové postupy a zásady.

## 3. Významné účtovné zásady

### a) Vyhlásenie o súlade

Táto individuálna účtovná závierka bola vypracovaná v súlade s IFRS tak, ako boli schválené na použitie v Európskej únii (ďalej len „EÚ“). IFRS tak, ako boli schválené pre použitie v rámci EÚ, sa v súčasnosti neodlišujú od IFRS, ktoré boli vydané Radou pre medzinárodné účtovné štandardy (IASB), okrem účtovania o zaistení portfólií podľa IAS 39, ktoré nebolo schválené EÚ. Spoločnosť zistila, že účtovanie o zaistení portfólií podľa IAS 39 neovplyvní individuálne finančné výkazy, ak bude k súvahovému dňu schválené EÚ.

### b) Východiská na zostavenie

Účtovná závierka bola zostavená s predpokladom nepretržitého pokračovania činnosti.

Účtovná závierka bola zostavená na princípe historických nákladov s výnimkou precenenia položiek pozemkov, budov, stavieb, strojov a zariadení k 31. decembru 2024.

Účtovné zásady boli Spoločnosťou konzistentne uplatňované a sú jednotné so zásadami uplatňovanými v predchádzajúcom roku.

### c) Významné účtovné odhady a hlavné príčiny neurčitosti odhadov

Zostavenie účtovnej závierky v súlade s IFRS vyžaduje, aby vedenie použilo úsudok, odhady a predpoklady, ktoré ovplyvňujú uplatňovanie účtovných zásad a vykazané sumy majetku, záväzkov, výnosov a nákladov. Skutočné výsledky sa môžu od týchto odhadov líšiť.

Odhady a príslušné predpoklady sú priebežne prehodnocované. Revízie účtovných odhadov sa zaúčtujú v období, v ktorom došlo k revízii a v akýchkoľvek budúcich dotknutých obdobiach.

Informácie o najdôležitejších oblastiach neistoty odhadov a o rozhodujúcich úsudkoch pri uplatňovaní účtovných politík, ktoré majú najvýznamnejší vplyv na sumy uvedené v účtovnej závierke, sú uvedené v nasledujúcich poznámkach:

*(i) Precenenie pozemkov, budov, stavieb, strojov a zariadení*

Pozemky, budovy, stavby, stroje a zariadenia sú vykázané v ich reálnych hodnotách v súlade s preceňovacím účtovným modelom podľa IAS 16, ktorý bol po prvýkrát uplatnený k 31. decembru 2022

IFRS 13 definuje reálnu hodnotu ako cenu, ktorá by bola prijatá za predaj aktíva alebo zaplatená za prevod záväzku v riadnej transakcii medzi účastníkmi trhu k dátumu ocenenia (tzv. „exit“ cena). Pri oceňovaní reálnou hodnotou sa používajú predpoklady, ktoré by použili účastníci trhu pri oceňovaní majetku alebo záväzku za súčasných trhových podmienok, vrátane predpokladov o riziku. Zároveň nie je rozhodujúce, či pri oceňovaní reálnou hodnotou je skutočný zámer účtovnej jednotky aktívum predat', resp. vyrovnať či inak splniť záväzok.

V súlade s odhadom reálnej hodnoty pozemkov, budov, stavieb, strojov a zariadení podľa IFRS 13 k 31. decembru 2024 Spoločnosť pristúpila k stanoveniu dvoch rôznych hodnôt a to prostredníctvom:

- (i) nákladovej metódy relevantných aktív; a
- (ii) výnosovej metódy ocenenia podnikateľskej jednotky ako celku (tzv. metóda ekonomickej výkonnosti majetku).

Vzhľadom na špecifickosť predmetu podnikania Spoločnosti, ktorou je uskladňovanie plynu v podzemnom zásobníku, neexistuje na trhu identická alebo dostatočne porovnateľná transakcia za účelom prípadného použitia trhovej metódy k stanoveniu reálnej hodnoty aktív k uvedenému dátumu.

Ocenenie majetku Spoločnosti v súlade s nákladovou metódou vykonal nezávislý znalec, ktorý použil metodiku Nových reprodukčných nákladov znížených o odpisy, s výnimkou majetku, kde bolo možné aplikovať ocenenie trhovou hodnotou (napr. administratívna budova a pozemky). Pri stanovení reálnej hodnoty jednotlivých zložiek majetku nákladovou metódou bolo zohľadnené fyzické opotrebenie majetku, technologické zastaranie majetku a ekonomické zastaranie majetku.

Za účelom porovnania, Spoločnosť pristúpila k stanoveniu reálnej hodnoty aktív aj prostredníctvom metódy ekonomickej výkonnosti majetku, pri ktorej Spoločnosť musela urobiť významné úsudky a zvoliť vhodne odhady výpočtových vstupov. Detaily ohľadne týchto rozhodnutí sú popísané v poznámke číslo 11.

Spoločnosť na základe porovnania uplatnených metód dospela k záveru, že ocenenie aktív k 31. decembru 2024 metódou ekonomickej výkonnosti majetku vernejšie a pravdivejšie vystihuje reálnu hodnotu aktív a preto sa Spoločnosť rozhodla aplikovať túto metódu a to aj napriek skutočnosti, že výsledná hodnota bola o približne o 18% nižšia ako hodnota stanovená nákladovou metódou. Hodnota vykázaná k 31. decembru 2023 bola odhadnutá iným spôsobom, založeným na kombinácii výnosovej a nákladovej metódy. Medziročné hodnoty preto nie sú priamo porovnateľné.

Existujú neistoty týkajúce sa budúcej ekonomickej výkonnosti majetku a to v závislosti od zmeny predpokladov a parametrov oceňovacích modelov, ako napr. zmena trhových podmienok, zmeny v technológiách a podnikateľskom prostredí v odvetví, ktoré môžu prípadne vyústiť do budúcich možných úprav odhadovaných precenených hodnôt a životnosti majetku, ktoré môžu významne zmeniť vykazovanú finančnú situáciu, vlastné imanie a zisk. Ďalšie informácie sa uvádzajú v pozn. 11.

*(ii) Rezerva na likvidáciu a rekultiváciu*

Účtovná závierka obsahuje významné čiastky, ktoré predstavujú rezervu na likvidáciu a rekultiváciu zásobníkových sond a stredísk. Výška rezervy vychádza z odhadov budúcich nákladov a významnou mierou ju ovplyvňuje odhad výšky a načasovania peňažných tokov a Spoločnosťou odhadovaná výška diskontnej sadzby. Rezerva berie do úvahy odhad nákladov na likvidáciu zásobníkových sond a stredísk a uvedenie týchto lokalít do pôvodného stavu na základe minulých skúseností a odhadovaných nákladov. Ďalšie informácie sa uvádzajú v pozn. 16.

*(iii) Odhadované doby životnosti*

Odhad dób životností položiek dlhodobého majetku je vecou posúdenia vedenia spoločnosti na základe skúseností s podobnými aktívami. Pri stanovení životnosti majetku, vedenie berie do úvahy očakávané využitie na základe odhadov používania, predpokladaného technického zastarania, fyzického opotrebovania a

# POZAGAS a.s.

Poznámky k účtovnej závierke  
za rok končiaci sa 31. decembra 2024

fyzického prostredia, v ktorom je majetok prevádzkovaný. Zmeny v ktorejkoľvek z týchto podmienok alebo odhadov môžu mať za následok úpravy budúcich odpisových sadzieb.

Podrobnejšie informácie sú uvedené v pozn. 3 písm. d). Doby životnosti dlhodobého majetku sú založené na účtovných odhadoch uvedených v poznámke č. 3 písm. d) bod iii.

## d) Budovy, stavby, stroje a zariadenia a nehmotný majetok

### (i) *Vlastné budovy, stavby, stroje a zariadenia*

Od 31. decembra 2022 Spoločnosť uplatňuje preceňovací model podľa IAS 16 pre budovy, stavby, stroje a zariadenia. Tieto aktíva sú vykázané v reálnej hodnote. Precenené hodnoty aktív sa zisťujú s dostatočnou pravidelnosťou tak, aby sa zostatková hodnota majetku významne nelíšila od hodnoty, ktorá by bola vykázaná k dátumu, ku ktorému sa zostavuje účtovná závierka, použitím reálnych hodnôt. Pri odhade reálnej hodnoty Spoločnosť postupuje podľa požiadaviek IFRS 13. Postup aplikovaný pre určenie odhadovanej reálnej hodnoty, a súvisiace neistoty, sú popísané v predchádzajúcej časti.

V prípade pozitívneho rozdielu z precenenia, ktorý vznikne pri precenení pozemkov, budov, stavieb, strojov a zariadení voči amortizovanej zostatkovej hodnote určenej z obstarávacej ceny, sa zaúčtuje v prospech oceňovacieho rozdielu z precenenia majetku. V prípade negatívneho rozdielu sa tento účtuje na ľarchu výkazu ziskov a strát. V prípade zníženia negatívneho rozdielu sa toto zníženie účtuje v prospech výkazu ziskov a strát vo výške predtým zaúčtovaného zníženia.

Odpisovanie precenených budov, stavieb, strojov a zariadení sa vykazuje ako náklad vo výkaze ziskov a strát. Pri následnom predaji alebo vyradení preceneného majetku sa príslušný prebytok z precenenia, ktorý zostane na účte oceňovacích rozdielov, prevedie priamo do nerozdeleného zisku.

### (ii) *Nehmotný majetok*

Položky nehmotného majetku sú uvádzané v obstarávacej cene po odpočítaní oprávok (pozri nižšie).

### (iii) *Dodatočné náklady*

Dodatočné náklady spojené s údržbou existujúcich budov, stavieb, strojov a zariadení a nehmotného majetku, s výnimkou aktivovaných budúcich nákladov na likvidáciu a rekultiváciu (viď. bod (v) nižšie) sú aktivované len v prípade, ak zvyšujú budúci ekonomický úžitok daného majetku. Všetky ostatné náklady sú vykázané vo výkaze ziskov a strát v momente ich vzniku.

### (iv) *Odpisy*

Budovy, stavby, stroje a zariadenia a nehmotný majetok sú odpisované počas ich odhadnutej doby životnosti. Odpisy sú vykazované vo výkaze ziskov a strát použitím rovnomerného odpisovania. Pozemky sa neodpisujú. Spoločnosť na základe podrobnej nezávislej technickej štúdie od 1. januára 2022 zmenila odpisový plán dlhodobého majetku, pričom odhadnuté doby životnosti jednotlivých položiek majetku sú nasledujúce:

	Rok končiaci sa	
	31. decembra 2024	31. decembra 2023
Budovy a zariadenia na skladovanie plynu	12 – 80 rokov	12 – 80 rokov
Plynová poduška	100 – 1000 rokov	100 – 1000 rokov
Stroje a zariadenia	8 – 20 rokov	8 – 20 rokov
Ostatný dlhodobý majetok	4 – 8 rokov	4 – 8 rokov

(v) *Aktivované budúce náklady na likvidáciu a rekultiváciu*

Aktivované budúce náklady na likvidáciu a rekultiváciu predstavujú budúce náklady na demontáž a likvidáciu stavieb, sond a zariadení týkajúcich sa podzemného zásobníka zemného plynu a taktiež na rekultiváciu súvisiacich pozemkov.

(vi) *Plynová poduška*

Plynová poduška predstavuje plyn, ktorý je nevyhnutný na prevádzkovanie podzemných zásobníkov zemného plynu. Jeho odťazenie by narušilo prevádzkyschopnosť podzemných zásobníkov. Plynová poduška sa vykazuje ako súčasť hodnoty budov, stavieb, strojov a zariadení podzemných zásobníkov zemného plynu a je vykazovaná v reálnych hodnotách.

## e) **Nederivátové finančné nástroje**

Nederivátové finančné nástroje zahŕňajú:

- (i) pohľadávky z obchodného styku a ostatné pohľadávky,
- (ii) peňažné prostriedky a ich ekvivalenty,
- (iii) záväzky z obchodného styku a ostatné záväzky.

(i) Finančný majetok sa klasifikuje do týchto kategórií: Finančný majetok následne oceňovaný v amortizovaných nákladoch, finančný majetok následne oceňovaný v reálnej hodnote cez ostatný súhrnný zisk (FVOCI) a finančný majetok následne oceňovaný v reálnej hodnote cez hospodársky výsledok (FVTPL).

Spoločnosť vykazuje iba finančný majetok následne oceňovaný v amortizovaných nákladoch. Finančný majetok je následne oceňovaný v amortizovaných nákladoch pomocou metódy efektívnej úrokovej miery po zohľadnení akéhokoľvek zníženia hodnoty a zahrňuje obchodné pohľadávky a úverové pohľadávky s fixnými alebo variabilnými platbami.

Výnosové úroky sa vykazujú pomocou efektívnej úrokovej miery, okrem krátkodobých pohľadávok, pri ktorých by vykázanie úrokov nebolo významné.

### Zníženie hodnoty finančného majetku

Pre zníženie hodnoty úverových pohľadávok uplatňuje spoločnosť trojstupňový model očakávaných úverových strát (ECL). Podľa tohto modelu už pri prvom zaúčtovaní finančného majetku vykáže okamžitá strata zo zníženia hodnoty vo výške 12 – mesačnej očakávanej úverovej straty. V prípade, že dôjde k významnému nárastu kreditného rizika, opravná položka sa odhadne na základe očakávaných úverových strát za celú dobu životnosti finančného majetku a nielen na základe 12 mesačnej očakávanej straty.

K 31. decembru 2024 a 2023 spoločnosť posúdila zníženie hodnoty úverových pohľadávok z pôžičiek poskytnutých skupine (pozri pozn. 13) a vyhodnotila, že 12 – mesačné očakávané úverové straty sú blízke nule s ohľadom na nízke riziko zlyhania a očakávanej straty s ohľadom na spôsob umorovania pôžičiek zápočtom so záväzkom z vyplácaných dividend.

Spoločnosť uplatňuje pre obchodné a krátkodobé pohľadávky zjednodušený model posudzovania a účtovania strát zo zníženia hodnoty finančného majetku, podľa ktorého sa zaúčtuje opravná položka vo výške očakávaných úverových strát počas celej doby životnosti pohľadávok z obchodného styku v momente ich prvého vykázania. Tieto odhady sa aktualizujú ku súvahovému dňu.

Účtovná hodnota finančného majetku sa znižuje o stratu zo zníženia hodnoty priamo pri všetkých položkách finančného majetku okrem pohľadávok z obchodného styku, ktorých účtovná hodnota sa znižuje pomocou účtu opravných položiek. V prípade, že pohľadávka z obchodného styku je nedobytná, odpíše sa oproti účtu opravných položiek. Následné výnosy z odpísaných pohľadávok sa účtujú ako zníženie opravných položiek. Zmeny v účtovnej hodnote účtu opravných položiek sa vykazujú vo výkaze ziskov a strát.

# POZAGAS a.s.

Poznámky k účtovnej závierke  
za rok končiaci sa 31. decembra 2024

(ii) Peňažné prostriedky a ich ekvivalenty tvoria peňažné prostriedky a okamžite dostupné vklady, uvedené jednak v súvahe a vo výkaze o peňažných tokoch.

(iii) Finančné záväzky sa klasifikujú ako finančné záväzky oceňované v amortizovaných nákladoch a finančné záväzky „v reálnej hodnote zúčtované cez výkaz ziskov a strát“ (FVTPL).

Spoločnosť vykazuje iba finančné záväzky v kategórii „Finančné záväzky oceňované amortizovanými nákladmi“. Finančné záväzky oceňované amortizovanými nákladmi (vrátane pôžičiek) sa následne oceňujú amortizovanými nákladmi pomocou metódy efektívnej úrokovej miery.

## f) Odhad reálnej hodnoty (fair value)

Reálna hodnota je definovaná ako cena, za ktorú by bolo možné predat' aktívum, alebo ktorá by bola zaplatená za prevod záväzku v rámci riadnej transakcie medzi účastníkmi hlavného (najvýhodnejšieho trhu) v deň stanovenia tejto hodnoty za bežných trhových podmienok (t.j. výstupná cena) bez ohľadu na to, či sa táto cena dá priamo zistiť alebo odhadnúť použitím iných oceňovacích techník.

Finančné a nefinančné nástroje, ktoré sú oceňované v reálnej hodnote, sú klasifikované do troch úrovní:

Úroveň 1 ocenenia reálnymi hodnotami predstavuje tie, ktoré sú odvodené z cien podobných majetkov alebo záväzkov kótovaných na aktívnych trhoch.

Úroveň 2 ocenenia reálnymi hodnotami predstavuje tie, ktoré sú odvodené zo vstupných údajov iných ako kótované ceny zahrnuté v úrovni 1, ktoré sú pozorovateľné na trhu pre majetky alebo záväzky priamo (napr. ceny) alebo nepriamo (napr. odvodené z cien).

Úroveň 3 ocenenia reálnymi hodnotami predstavujú tie, ktoré sú odvodené z oceňovacích modelov zahŕňajúce subjektívne vstupné údaje pre majetky alebo záväzky, ktoré nie sú založené na trhových dátach.

Klasifikácia finančných a nefinančných nástrojov do vyššie uvedených úrovní je založená na použitých vstupoch najnižšej úrovne, ktoré majú významný vplyv na určenie reálnej hodnoty položky. Prevod nástrojov medzi jednotlivými úrovňami je vykázany v období, v ktorom k nemu došlo.

Predpokladá sa, že účtovné hodnoty finančného majetku a záväzkov s dobou splatnosti kratšou ako jeden rok sa približujú k ich reálnej hodnote. Reálna hodnota finančných záväzkov je pre účely zverejnenia odhadnutá diskontovaním budúcich zmluvných peňažných tokov pri súčasnej trhovej úrokovej sadzbe, ktorú Spoločnosť používa pri podobných finančných nástrojoch.

K 31. decembru 2024 Spoločnosť vykázala v reálnej hodnote Budovy, stavby, stroje a zariadenia – Úroveň 3. Bližšie informácie k uplatneným parametrom sa uvádzajú v pozn. 3 c) a 11.

## g) Zásoby

Zásoby, najmä náhradné diely a nakúpený plyn, sú vykázané v obstarávacej cene. Ocenenie náhradných dielov je založené na princípe first-in-first-out (FIFO), ocenenie nakúpeného plynu je založené na princípe váženého aritmetického priemeru.

## h) Zníženie hodnoty majetku

V súlade s požiadavkami IAS 36 „Zníženie hodnoty majetku“ sa ku dňu zostavenia finančných výkazov vykonáva posúdenie, či existujú faktory, ktoré by naznačovali, že realizovateľná hodnota budov, stavieb, strojov a zariadení a nehmotného majetku spoločnosti je nižšia ako ich účtovná hodnota. V prípade zistenia takýchto faktorov sa odhadne realizovateľná hodnota budov, stavieb, strojov a zariadení ako čistá predajná hodnota alebo súčasná hodnota budúcich peňažných tokov, vždy tá, ktorá je vyššia. Akákoľvek odhadnutá strata zo zníženia hodnoty budov, stavieb, strojov a zariadení sa účtuje v plnej výške vo výkaze ziskov a strát v období, v ktorom zníženie hodnoty nastalo. Diskontné sadzby použité pri výpočte súčasnej hodnoty budúcich peňažných tokov vychádzajú z pozície spoločnosti, ako aj z ekonomického prostredia Slovenskej republiky ku dňu zostavenia súvahy.



# POZAGAS a.s.

Poznámky k účtovnej závierke  
za rok končiaci sa 31. decembra 2024

Spoločnosť pripravila k 31. decembru 2024 test ekonomickej výkonnosti majetku, na základe ktorých neidentifikovala zníženie hodnoty dlhodobého majetku.

## i) Akciový kapitál a dividendy

Kmeňové akcie sú klasifikované ako vlastné imanie. Dividendy sú účtované ako záväzok v období, v ktorom sú deklarované.

## j) Zamestnanecké plnenia

Spoločnosť nespravuje žiadne penzijné fondy. Povinné príspevky do štátom garantovaných dôchodkových fondov sa vykazujú ako náklady v čase ich vzniku vo výkaze ziskov a strát.

## k) Rezervy

Rezervy sú vykázané v súvahe vtedy, keď má Spoločnosť zákonnú, respektíve konštruktívnu povinnosť, ktorá vyplýva z minulých udalostí, a zároveň je pravdepodobný úbytok ekonomického úžitku na splnenie týchto povinností. V prípade, že je jej vplyv významný, rezerva sa vypočíta ako diskontované očakávané budúce peňažné toky pred zdanením, ktoré zohľadňujú súčasnú trhovú hodnotu peňazí a tam, kde je to vhodné, aj prípadné riziká špecifické pre daný záväzok.

## l) Výnosy zo zmlúv o skladovaní

Výnosy z podzemného skladovania zemného plynu sa vykazujú počas dohodnutej doby, na ktorú bola skladovacia kapacita rezervovaná zákazníčkovi. Variabilné poplatky za dodatočné služby spojené so skladovaním sa účtujú v priebehu poskytnutia služby zákazníčkovi.

Výnosy z ostatných služieb zahŕňujú predovšetkým poskytnutie transportu plynu z/do Rakúska, ktoré sa vykazujú v priebehu poskytovania služby zákazníčkovi.

## m) Náklady

### (i) Čisté finančné náklady

Čisté finančné náklady zahŕňajú úroky platené z úverov a pôžičiek vypočítané metódou efektívnej úrokovej miery, úrok z diskontovania dlhodobých rezerv a kurzové straty a zisky, ktoré sú vykázané vo výkaze ziskov a strát.

Výnosové úroky sa vykazujú vo výkaze ziskov a strát na báze časového rozlíšenia berúc do úvahy efektívny výnos z daného majetku.

## n) Daň z príjmov

Daň z príjmov z hospodárskeho výsledku za obdobie pozostáva zo splatnej a odloženej dane. Daň z príjmov je vykázaná vo výkaze ziskov a strát. Splatná daň pozostáva z očakávaného daňového záväzku zo zdaniteľného príjmu za dané obdobie, pričom sa použila sadzba dane platná ku dňu, ku ktorému sa účtovná závierka zostavuje, a z prípadnej úpravy daňového záväzku z minulých rokov.

Okrem dane z príjmov je spoločnosť povinná mesačne platiť osobitný odvod z podnikania v regulovaných odvetviach. Výška sadzby odvodu je 0,363% (0,363% v roku 2023) mesačne zo zisku pred zdanením určeného podľa slovenských postupov účtovania. Pozri tiež pozn. 8.

Odložená daň je vypočítaná z dočasných rozdielov medzi účtovnou hodnotou majetku a záväzkov a ich daňovou základňou. Výška zaúčtovanej odloženej dane závisí od očakávaného spôsobu realizácie alebo vyrovnania účtovných hodnôt majetku a záväzkov, pričom sa použila sadzba dane s použitím sadzby dane splatnej v nasledujúcom účtovnom období (24 %).

Odložená daňová pohľadávka je vykázaná iba vo výške, v akej je pravdepodobné, že budú v budúcnosti existovať zdaniteľné zisky, oproti ktorým bude možné túto pohľadávku použiť. V prípade, že nie je pravdepodobné, že sa

# POZAGAS a.s.

Poznámky k účtovnej závierke  
za rok končiaci sa 31. decembra 2024

daňová úľava súvisiaca s odloženou daňovou pohľadávkou zrealizuje, je táto pohľadávka v danom rozsahu odpísaná.

Prípadná dodatočná daň z príjmov, ktorá vzniká z rozdelenia dividend, sa účtuje v tom istom čase ako záväzok vyplatiť príslušné dividendy.

Osobitný odvod z podnikania v regulovaných odvetviach

Súčasťou dane z príjmov spoločnosti v zmysle požiadaviek medzinárodných účtovných noriem je i osobitný odvod v zmysle Zákona č. 235/2012 Z. z. o osobitnom odvode z podnikania v regulovaných odvetviach a o zmene a doplnení niektorých zákonov.

Odvodovým obdobím je kalendárny mesiac a výška sadzby je 0,00363. Základom odvodu je výsledok hospodárenia pred zdanením vykázaný podľa medzinárodných účtovných noriem upravený na výsledok hospodárenia vykázaný podľa postupov účtovania platných v Slovenskej republike, a ďalej upravený v zmysle zákona o osobitnom odvode. Osobitný odvod sa vykazuje ako súčasť daní z príjmu.

V dôsledku novely zákona o osobitnom odvode v regulovaných odvetviach, ktorá zrušila časové obmedzenie platenia osobitného odvodu, spoločnosti vznikla povinnosť účtovať aj o odloženom osobitnom odvode. O odloženom osobitnom odvode sa účtuje zo všetkých dočasných rozdielov medzi účtovnou hodnotou aktív a pasív vykázaných podľa medzinárodných účtovných noriem a účtovnou hodnotou aktív a pasív vykázaných podľa postupov účtovania platných v Slovenskej republike. Pri výpočte odloženého osobitného odvodu sa používa sadzba osobitného odvodu (4,356%) očakávaná v období, v ktorom je predpoklad, že dôjde k zrealizovaniu dočasného rozdielu, z ktorého odložený osobitný odvod vzniká.

Spoločnosť je súčasťou nadnárodnej skupiny podnikov („Skupina“), na ktorú sa od roku 2024 vzťahujú nové pravidlá minimálneho 15%-ného zdanenia nadnárodných skupín zavedené na základe pravidiel Piliera 2 iniciatívy BEPS 2.0.

Pravidlá Piliera 2 stanovujú, že ak efektívna daňová sadzba (vypočítaná ako pomer upraveného účtovného výsledku hospodárenia a upravenej dane z príjmov právnických osôb v danej jurisdikcii) v jurisdikciách, kde nadnárodná skupina pôsobí, klesne pod 15%, bude nadnárodná skupina povinná uhradiť dorovnávaciu daň (tzv. top-up tax) tak, aby bola dosiahnutá minimálna sadzba 15%.

Legislatíva Piliera 2 zavádza možnosť prechodného zjednodušenia, tzv. Transitional Safe Harbour, ktoré platí maximálne po dobu prvých troch rokov od nadobudnutia účinnosti príslušného nariadenia.

Na základe predbežného posúdenia potenciálneho záväzku k dorovnávacej dani podľa Piliera 2 za rok 2024 na úrovni Skupiny, ktorý vychádza z dostupných predbežných finančných údajov Skupiny za rok 2024, by Spoločnosť mala spĺňať podmienky pre prechodné zjednodušenie, tzv. Transitional Safe Harbour.

Spoločnosť zároveň neočakáva, že by jej v blízkom časovom horizonte mala vzniknúť akákoľvek povinnosť súvisiaca s úhradou dorovnávacej dane.

## 4. Tržby

v tisícoch EUR

2024

2023

Poskytovanie služieb uskladňovania plynu a služieb spojených  
s uskladňovaním plynu

57 163

77 614

Tržby sú účtované na základe zmlúv o uskladňovaní zemného plynu a o poskytovaní služieb spojených s uskladňovaním zemného plynu uzatvorených so zákazníkmi. Ceny sú denominované v Euro a tiež závisia od vývoja niektorých štatistických ukazovateľov makroekonomického vývoja.

# POZAGAS a.s.

Poznámky k účtovnej závierke  
za rok končiaci sa 31. decembra 2024

Spoločnosť v roku 2024 poskytla služby podzemného uskladňovania zemného plynu a služby spojené s podzemným uskladňovaním zemného plynu prepojeným spoločnostiam zo skupiny akcionárov a tretím osobám.

## 5. Mzdové náklady

<i>v tisícoch EUR</i>	2024	2023
Mzdy	896	840
Povinné sociálne poistenie a ostatné sociálne náklady	420	368
Odmeny členom riadiacich orgánov	152	153
<b>Celkom</b>	<b>1 468</b>	<b>1 361</b>

Priemerný počet zamestnancov počas roka končiaceho sa 31. decembra 2024 bol 19 z toho vedúcich pracovníkov 3 a administratívno-technických pracovníkov 16 (2023: 19, z toho vedúci pracovníci 3, administratívno-technickí pracovníci 16).

## 6. Ostatné prevádzkové náklady, netto

<i>v tisícoch EUR</i>	2024	2023
Náklady na poistenie	183	152
Poistné plnenie	-	-
Správne a ostatné poplatky	7 539	21 297
Ostatné	(524)	(161)
<b>Celkom</b>	<b>7 198</b>	<b>21 288</b>

Spoločnosť eviduje v Správnych a ostatných poplatkoch najmä náklady súvisiace s poplatkami za využívanie kapacít plynovodu a vstupno-výstupného bodu vo vlastníctve prevádzkovateľa nadväzujúcej plynárenskej siete. V položke Ostatné vykázala Spoločnosť najmä výnosy dosiahnuté z projektu v oblasti prieskumu skladovacích objektov a ložísk realizovaného spoločne s prepojenou spoločnosťou.

## 7. Finančné náklady, netto

<i>v tisícoch EUR</i>	2024	2023
Výnosové úroky	(3 154)	(2 800)
Kurzové zisky	1	(1)
<b>Finančné výnosy</b>	<b>(3 153)</b>	<b>(2 801)</b>
Kurzové straty	1	-
Úrok z diskontovania rezerv na likvidáciu a rekultiváciu (pozri pozn.16)	357	351
Ostatné	(88)	(278)
<b>Finančné náklady</b>	<b>270</b>	<b>73</b>
<b>Finančné náklady, netto</b>	<b>(2 883)</b>	<b>(2 728)</b>

# POZAGAS a.s.

Poznámky k účtovnej závierke  
za rok končiaci sa 31. decembra 2024

## 8. Daň z príjmov

### 8.1 Daň z príjmov vykázaná vo výkaze ziskov a strát

<i>v tisícoch EUR</i>	2024	2023
Splatná daň – bežný rok	8 099	8 542
Osobitný odvod	1 627	1 718
Odložený osobitný odvod	(264)	-
Odložená daň – bežný rok	5 718	(2 009)
Vplyv zmeny sadzby dane	2 096	-
	<u>17 276</u>	<u>8 251</u>

### 8.2 Odsúhlasenie štatutárnej a efektívnej daňovej sadzby

<i>v tisícoch EUR</i>		2024		2023
Hospodársky výsledok pred zdanením		61 400		35 907
Daň z príjmov vo výške	21,0%	12 894	21,0%	7 540
Vplyv trvalých rozdielov, netto	2,7%	1 662	-0,1%	(37)
Osobitný odvod	2,6%	1 627	4,8%	1 718
Vplyv odloženého osobitného odvodu	-1,6%	(1 002)	-2,7%	(970)
Vplyv zmeny sadzby dane	3,4%	2 096	-	-
	<u>28,14%</u>	<u>17 276</u>	<u>22,98%</u>	<u>8 251</u>

Štatutárna sadzba dane z príjmov platná v roku 2024 a 2023 bola 21%.

Súčasťou dane z príjmov v zmysle požiadaviek medzinárodných účtovných noriem je i osobitný odvod z podnikania v regulovaných odvetviach podľa osobitného predpisu. Osobitný odvod sa stanovuje vo výške 4,356% zo zisku pred zdanením za daný rok.

### 8.3 Odložená daň z príjmov

V nasledujúcej tabuľke sa uvádzajú najvýznamnejšie položky odložených daňových záväzkov a pohľadávok, ktoré spoločnosť vykázala, a ich pohyb v priebehu bežného a minulého účtovného obdobia. Súčasťou odloženej dane v zmysle požiadaviek medzinárodných účtovných noriem je i odložený osobitný odvod z podnikania v regulovaných odvetviach podľa osobitného predpisu. (Pozn. 3, písm. n).

<i>v tisícoch EUR</i>	1. január 2024	V prospech (na čarchu) vlastného imania bežného obdobia	V prospech (na čarchu) zisku bežného obdobia	31. december 2024
Odpisy a opravné položky dlhodobého majetku	(5 732)	-	1 724	(4 008)
Vplyv precenenia	(26 812)	(43 255)	(6 116)	(76 183)
Rezerva na likvidáciu a rekultiváciu	1 458	-	(41)	1 417
Vplyv odloženého osobitného odvodu	(3 648)	(7 028)	(1 005)	(11 681)
Vplyv zmeny sadzby dane	-	(8 727)	(2 096)	(10 823)
Iné	(69)	-	(16)	(85)
<b>Celkom</b>	<u>(34 803)</u>	<u>(59 010)</u>	<u>(7 550)</u>	<u>(101 363)</u>

## POZAGAS a.s.

Poznámky k účtovnej závierke  
za rok končiaci sa 31. decembra 2024

<i>v tisícoch EUR</i>	1. január 2023	V prospech (na čarchu) vlastného imania bežného obdobia	V prospech (na čarchu) zisku bežného obdobia	31. december 2023
Odpisy a opravné položky dlhodobého majetku	(4 315)	-	(1 417)	(5 732)
Vplyv precenenia	(30 277)	-	3 465	(26 812)
Rezerva na likvidáciu a rekultiváciu	1 384	-	74	1 458
Vplyv odloženého osobitného odvodu	(3 951)	303	-	(3 648)
Iné	44	-	(113)	(69)
<b>Celkom</b>	<b>(37 115)</b>	<b>303</b>	<b>2 009</b>	<b>(34 803)</b>

### 9. Zisk na akciu

Zisk na akciu sa vypočítava ako podiel čistého zisku po zdanení pripadajúceho na akcionárov spoločnosti POZAGAS a váženého priemerného počtu akcií v obehu v príslušnom roku.

### 10. Náklady na služby audítora

Náklady za služby audítorskej spoločnosti zahŕňajú audit účtovných závierok v čiastke 31 tis. EUR, iné uistovacie audítorské služby v čiastke 3 tis. EUR a súvisiace audítorské služby v čiastke 8 tis. EUR.

# POZAGAS a.s.

Poznámky k účtovnej závierke  
za rok končiaci sa 31. decembra 2024

## 11. Budovy, stavby, stroje a zariadenia

<i>v tisícoch EUR</i>	Pozemky	Budovy a stavby	Stroje a zariadenia	Aktivované budúce náklady na likvidáciu a rekultiváciu (pozri bod 16)	Nedokončené investície	Spolu
<b>Rok končiaci sa 31. decembra 2023</b>						
Začiatková reálna hodnota	1 488	132 237	36 642	3 844	899	175 110
Prírastky	-	-	-	-	2 519	2 519
Presuny	5	-	286	-	(291)	-
Vyradenie	-	(1)	-	-	-	(1)
Odpisy	-	(5 147)	(4 776)	(418)	-	(10 341)
Zmeny rezerv účtované do majetku	-	-	-	1 102	-	1 102
Zmeny ocenenia z titulu precenenia cez rezervu z precenenia	(92)	(2 680)	(493)	-	-	(3 265)
<b>Konečná reálna hodnota k 31.12.2023</b>	<b>1 401</b>	<b>124 409</b>	<b>31 659</b>	<b>4 528</b>	<b>3 127</b>	<b>165 124</b>
<b>Stav k 31. decembru 2023</b>						
Reálna hodnota podľa posledného precenenia k 31.12.2023	1 401	129 556	36 435	4 946	3 127	175 465
Oprávky od posledného precenenia k 31.12.2023	0	(5 147)	(4 776)	(418)	0	(10 341)
<b>Reálna hodnota k 31.12.2023</b>	<b>1 401</b>	<b>124 409</b>	<b>31 659</b>	<b>4 528</b>	<b>3 127</b>	<b>165 124</b>
<b>Zostatková hodnota určená pomocou historických cien k 31.12.2023</b>	<b>712</b>	<b>48 884</b>	<b>5 957</b>	<b>4 433</b>	<b>3 127</b>	<b>63 113</b>

# POZAGAS a.s.

Poznámky k účtovnej závierke  
za rok končiaci sa 31. decembra 2024

<i>v tisícoch EUR</i>	Pozemky	Budovy a stavby	Stroje a zariadenia	Aktivované budúce náklady na likvidáciu a rekultiváciu (pozri bod 16)	Nedokončené investície	Spolu
<b>Rok končiaci sa 31. decembra 2024</b>						
Reálna hodnota k 1.1.2024	1 401	124 409	31 659	4 528	3 127	165 124
Prírastky	-	-	-	-	1 361	1 361
Presuny	-	58	1 050	-	(1 108)	-
Vyradenie	-	-	-	-	-	-
Odpisy	-	(4 809)	(3 903)	(464)	-	(9 176)
Zmeny rezerv účtované do majetku	-	-	-	2 450	-	2 450
Tvorba/Rozpustenie opravnej položky do výkazu ziskov a strát	(181)	(1 317)	(37)	-	-	(1 535)
Tvorba/Rozpustenie opravnej položky do vlastného imania	92	2 678	491	-	-	3 261
Zmeny ocenenia z titulu precenenia cez rezervu z precenenia	95	199 466	6 359	-	-	205 920
Zmeny ocenenia z titulu precenenia cez výkaz ziskov a strát	169	30 384	108	-	-	30 661
<b>Reálna hodnota k 31.12.2024</b>	<b>1 576</b>	<b>350 869</b>	<b>35 727</b>	<b>6 514</b>	<b>3 380</b>	<b>398 066</b>
<b>Zostatková hodnota určená pomocou historických cien k 31.12.2024</b>	<b>712</b>	<b>48 230</b>	<b>6 230</b>	<b>6 370</b>	<b>3 380</b>	<b>64 922</b>

# POZAGAS a.s.

Poznámky k účtovnej závierke  
za rok končiaci sa 31. decembra 2024

V nadväznosti na preceňovací model uplatnený podľa IAS 16 Spoločnosť pristúpila k 31. decembru 2024 k stanoveniu reálnej hodnoty aktív metódou ekonomickej výkonnosti majetku (tzv. ocenenie podnikateľskej jednotky ako celku výnosovou metódou). Metóda ekonomickej efektívnosti majetku je postavená na báze dlhodobých plánov schválených vedením spoločnosti. Plány vychádzajú z predpokladu zachovania dopytu po skladovacej kapacite zo strednodobého, resp. dlhodobého hľadiska na území Slovenska, a to s ohľadom na existujúcu a očakávanú pozíciu zemného plynu v rámci celkového energetického mixu. Spoločnosť pri testoch ekonomickej výkonnosti majetku predpokladá, že zásobníky plynu budú plniť významnú úlohu pri zabezpečovaní flexibility a bezpečnosti dodávok zemného plynu nielen na území Slovenskej republiky, ale aj v rámci EU. Vzhľadom na tieto skutočnosti očakáva Spoločnosť pri vykonaných testoch pravidelné alokovanie celej disponibilnej skladovacej kapacity stanovenej na základe výsledkov tendrov, čím bude zabezpečený transparentný a nediskriminačný prístup k skladovacej kapacite. Spoločnosť vo vykonaných testoch ekonomickej výkonnosti majetku použila trhové cenové úrovne stanovené nezávislým expertom na základe matematicko-štatistických modelov (pre obdobie rokov 2025-2040) a následným uplatnením rastového faktora, ktoré predpokladá, že budú dosiahnuté v transparentných tendroch.

Pri výpočte ekonomickej výkonnosti Spoločnosť použila priemerné vážené náklady na kapitál, resp. diskontnú sadzbu vo výške 8,60%, ktorá je porovnateľná s diskontnými sadzbami uplatňovanými v odvetví. Výpočet diskontnej sadzby bol stanovený nezávislým externým znalcom.

Pri odhade cien zemného plynu, pri ktorých bude možné vyťažiť a realizovať plynovú podušku v rokoch 2071 až 2074, použila spoločnosť svoje očakávanie ohľadom vývoja forwardových cien zemného plynu (odhad je v súlade s očakávaným vývojom cien zemného plynu na medzinárodných trhoch pre obdobie rokov 2025-2029 v intervale 29,3 až 38,6 EUR/MWh a s následným rastovým faktorom, resp. inflačnými očakávaniami na úrovni 2% p.a.). Budúci vývoj cien zemného plynu je ovplyvnený viacerými faktormi, ktoré sú mimo kontroly Spoločnosti, vrátane geopolitických faktorov, faktorov dopytu a ponuky.

Výsledkom vyššie uvedeného prístupu bolo zvýšenie reálnej hodnoty pozemkov, budov, stavieb, strojov a zariadení, ktorá dosiahla k 31. decembru 2024 výšku 398 066 tis. EUR (z toho 29 125 tis. EUR bolo zvýšenie ocenenia do výšky historickej obstarávacej ceny, t.j. vykázané v rámci výnosov z precenenia vo výkaze ziskov a strát).

V súlade s požiadavkou IFRS 13 a vzhľadom na uplatnenie Úrovnne 3 pri použití odhadov pre stanovenie reálnej hodnoty aktív, Spoločnosť analyzovala vplyv niektorých parametrov na túto hodnotu. Výsledky analýzy senzitivity sú uvedené v nasledujúcej tabuľke:

Analýza senzitivity - Zmena reálnej hodnoty aktív Spoločnosti v závislosti od zmeny parametrov		Parameter 2: Priemerné vážené náklady na kapitál				
		8,00%	8,30%	8,60%	8,90%	9,20%
Parameter 1: Rastový faktor	1,50%	2,7%	-2,2%	-6,8%	-11,1%	-15,1%
	1,75%	6,5%	1,3%	-3,5%	-8,0%	-12,2%
	2,00%	10,6%	5,1%	0,0%	-4,7%	-9,1%
	2,25%	14,9%	9,1%	3,7%	-1,3%	-5,9%
	2,50%	19,4%	13,3%	7,6%	2,4%	-2,5%



## POZAGAS a.s.

Poznámky k účtovnej závierke  
za rok končiaci sa 31. decembra 2024

### 12. Nehmotný majetok

<i>v tisícoch EUR</i>	Softvér	Ostatný nehmotný majetok	Nedokončené investície	Poskytnuté preddavky	Spolu
<b>Obstarávacia cena</b>					
Zostatok k 1. januáru 2023	1 876	3 448	308	-	5 632
Prírastky	-	-	4	-	4
Úbytky	-	-	-	-	-
Zaradenie do užívania	195	-	(195)	-	-
<b>Zostatok k 31. decembru 2023</b>	<b>2 071</b>	<b>3 448</b>	<b>117</b>	<b>-</b>	<b>5 636</b>
Zostatok k 1. januáru 2024	2 071	3 448	117	-	5 636
Prírastky	-	-	59	-	59
Úbytky	(168)	-	-	-	(168)
Zaradenie do užívania	40	-	(40)	-	-
<b>Zostatok k 31. decembru 2024</b>	<b>1 943</b>	<b>3 448</b>	<b>136</b>	<b>-</b>	<b>5 527</b>
<b>Odpisy a zníženie hodnoty majetku</b>					
Zostatok k 1. januáru 2023	(1 719)	(3 438)	-	-	(5 157)
Odpisy za účtovné obdobie	(88)	(8)	-	-	(96)
Úbytky	-	-	-	-	-
Zníženie hodnoty majetku/Opravné položky	-	-	-	-	-
<b>Zostatok k 31. decembru 2023</b>	<b>(1 807)</b>	<b>(3 446)</b>	<b>-</b>	<b>-</b>	<b>(5 253)</b>
Zostatok k 1. januáru 2024	(1 807)	(3 446)	-	-	(5 253)
Odpisy za účtovné obdobie	(64)	(2)	-	-	(66)
Úbytky	168	-	-	-	168
Zníženie hodnoty majetku/Opravné položky	60	-	-	-	60
<b>Zostatok k 31. decembru 2024</b>	<b>(1 643)</b>	<b>(3 448)</b>	<b>-</b>	<b>-</b>	<b>(5 091)</b>
<b>Zostatková hodnota</b>					
K 1. januáru 2023	157	10	308	-	475
K 31. decembru 2023	264	2	117	-	383
<b>K 1. januáru 2024</b>	<b>264</b>	<b>2</b>	<b>117</b>	<b>-</b>	<b>383</b>
<b>K 31. decembru 2024</b>	<b>300</b>	<b>0</b>	<b>136</b>	<b>-</b>	<b>436</b>

## POZAGAS a.s.

Poznámky k účtovnej závierke  
za rok končiaci sa 31. decembra 2024

### 13. Pohľadávky z obchodného styku a ostatné pohľadávky

<i>v tisícoch EUR</i>	2024	2023
Dlhodobé pohľadávky z obchodného styku	1 643	1 642
<b>Celkom</b>	<b>1 643</b>	<b>1 642</b>

<i>v tisícoch EUR</i>	2024	2023
Krátkodobé pohľadávky z obchodného styku	4 580	7 161
Pohľadávky voči spriazneným osobám	65 403	52 853
Náklady budúcich období	2	2
Daňové pohľadávky	6	-
Ostatné pohľadávky	640	1 316
<b>Celkom</b>	<b>70 631</b>	<b>61 332</b>

Spoločnosť v roku 2018 uzavrela s ďalšími spoločnosťami v skupine zmluvu o efektívnom využívaní zdrojov a optimalizácii likvidity (cashpooling). V súlade s touto zmluvou Spoločnosť evidovala k 31. decembru 2024 pohľadávku vo výške 65 403 tis. EUR (31. december 2023: 52 853 tis. EUR). K 31. decembru 2024 boli z cash poolingu zaúčtované výnosové úroky vo výške 2 167 tis. EUR (31. december 2023: 1 239 tis. EUR).

### 14. Peňažné prostriedky

<i>v tisícoch EUR</i>	2024	2023
Bankové účty	24 292	40 480
Pokladňa a ceniny	567	760
<b>Celkom</b>	<b>24 859</b>	<b>41 240</b>

### 15. Vlastné imanie a fondy

#### 15.1 Základné imanie

Výška základného imania Spoločnosti k 31. decembru 2024 je 43 007 906 EUR (31. december 2023: 43 007 906 EUR).

K 31. decembru 2024 a k 31. decembru 2023 bolo základné imanie Spoločnosti splatené v plnom rozsahu.

Menovité hodnoty a počty jednotlivých druhov akcií sú nasledujúce:

Typ akcií	31. december 2024			31. december 2023		
	Počet akcií	Menovitá hodnota (EUR)	Celkom (EUR)	Počet akcií	Menovitá hodnota (EUR)	Celkom (EUR)
Zaknihované, na meno	19 285	2 230	43 005 550	19 285	2 230	43 005 550
Zaknihované, na meno	71	33,19	2 356	71	33,19	2 356
<b>Spolu</b>	<b>19 356</b>		<b>43 007 906</b>	<b>19 356</b>		<b>43 007 906</b>

Všetkým akciám prináležia hlasovacie práva podľa ich podielu na základnom imaní.

Akcie Spoločnosti boli k 31. decembru 2024 vlastnené spoločnosťami SPP Infrastructure, a.s. - 35 % a NAFTA a.s. - 65 % (k 31. decembru 2023: SPP Infrastructure, a.s. - 35 %, NAFTA a.s. - 65%).

Držitelia kmeňových akcií majú nárok na dividendy v prípade, ak sa rozhodne o ich vyplatení.

# POZAGAS a.s.

Poznámky k účtovnej závierke  
za rok končiaci sa 31. decembra 2024

## 15.2 Zákonný rezervný fond

Spoločnosť je povinná tvoriť zákonný rezervný fond v minimálnej výške 10 % z hospodárskeho výsledku po zdanení (ročne) až do dosiahnutia minimálnej výšky 20 % upísaného základného imania (kumulovaný zostatok). V rozsahu, v ktorom sa zákonný rezervný fond vytvára povinne, môže byť zákonný rezervný fond použitý iba na krytie strát a nemôže byť distribuovaný akcionárom.

## 15.3 Rezervy z precenenia

Rezervy z precenenia majetku nie sú okamžite k dispozícii na rozdelenie akcionárom spoločnosti. Časti rezervy z precenenia sú reklasifikované do nerozdeleného zisku podľa rozdielov medzi odpismi z precenených hodnôt a pôvodných obstarávacích hodnôt majetku. Rezervy z precenenia sú reklasifikované do nerozdeleného zisku aj pri predaji, vklade časti podniku alebo likvidácii majetku. Tieto transfery do nerozdeleného zisku sú rozdeliteľné.

## 16. Rezerva na likvidáciu a rekultiváciu

Spoločnosť vykonala v roku 2021 štúdiu s cieľom určiť potrebu rekultivácie sond a iných zariadení súvisiacich s podzemným zásobníkom zemného plynu, ako aj technické, právne a finančné aspekty takýchto záväzkov k rekultivácii, pričom významne prehodnotila odhady použité predtým. Určenie budúcich nákladov na rekultiváciu lokality zahŕňa nasledujúce odhady:

- technické odhady súčasných nákladov;
- odhady a predpoklady vývoja inflácie a diskontných sadzieb
- dátumy platby očakávaných nákladov na rekultiváciu sú založené na ekonomických predpokladoch doby životnosti príslušných zariadení.

V roku 2024 spoločnosť prehodnotila predpoklady a odhady použité pri tvorbe rezervy na likvidáciu a rekultiváciu (boli použité aktualizované predpoklady, ako napr. diskontná sadzba vo výške 2,09% až 2,74%, inflácia 1,42% až 2,47%), čoho výsledkom bolo zaúčtovanie zvýšenia hodnoty rezervy o 2 450 tis. EUR. V roku 2024 bola realizovaná podpovrchová likvidácia dvoch zásobníkových sond, spoločnosť použila alikvótnu časť rezervy na likvidáciu vo výške 550 tis. EUR.

V nasledujúcej tabuľke sú zosumarizované pohyby rezervy na likvidáciu a rekultiváciu:  
v tisícoch EUR

Zostatok k 31. decembru 2022	11 614
Úrok z diskontovania	351
Zníženie/zvýšenie hodnoty rezervy (zúčtované ako zníženie/zvýšenie úrokových nákladov)	-
Zníženie/zvýšenie hodnoty rezervy (zúčtované ako zníženie aktivovaných nákladov na rekultiváciu v majetku)	1 100
<b>Zostatok k 31. decembru 2023</b>	<b>13 065</b>
Úrok z diskontovania	357
Zníženie/zvýšenie hodnoty rezervy (zúčtované ako zníženie/zvýšenie aktivovaných nákladov na rekultiváciu v majetku)	2 450
Použitie a rozpustenie rezervy	(550)
<b>Zostatok k 31. decembru 2024</b>	<b>15 322</b>

Očakáva sa, že väčšina zásobníkových sond sa bude likvidovať po skončení ich životnosti (roky 2071-78). V rozsahu stanovenom právnymi predpismi je Spoločnosť povinná demontovať zásobníkové sondy, vykonať sanáciu kontaminovanej pôdy, rekultivovať okolitú oblasť a uviesť ju do pôvodného stavu.

Odpis súvisiacich aktivovaných budúcich nákladov na likvidáciu a rekultiváciu v roku 2024 bol zaúčtovaný vo výške 464 tis. EUR (2023: 418 tis. EUR) (pozri poznámku 11).

Úrok z diskontovania použitý pri zaúčtovaní rezervy na rekultiváciu a likvidáciu je rozpúšťaný počas doby životnosti rezervy a je zahrnutý vo výkaze ziskov a strát ako finančná položka v rámci finančných nákladov. V roku 2024 bol zaúčtovaný úrok z diskontovania vo výške 357 tis. EUR (2023: 351 tis. EUR) (pozri poznámku 7).

# POZAGAS a.s.

Poznámky k účtovnej závierke  
za rok končiaci sa 31. decembra 2024

## 17. Závazky z obchodného styku a ostatné záväzky

<i>v tisícoch EUR</i>	2024	2023
Závazky z obchodného styku	2 139	2 718
Daňové záväzky	9	266
Krátkodobé rezervy	230	715
Ostatné záväzky a výdavky budúcich období	1 590	1 464
<b>Celkom</b>	<b>3 968</b>	<b>5 163</b>

Krátkodobé rezervy k 31. decembru 2024 a k 31. decembru 2023 predstavujú najmä rezervy na nevyfakturované dodávky. V položke Ostatné záväzky a výdavky budúcich období sú v roku 2024 vykázané prijaté finančné depozity za účelom zabezpečenia skladovacích kontraktov.

## 18. Riadenie finančných rizík a finančné nástroje

Úverové riziko, riziko likvidity a trhové riziko vzniká v bežnej podnikateľskej činnosti Spoločnosti a tiež pri používaní finančných nástrojov.

Podstatou filozofie Spoločnosti pri riadení rizík je identifikovať a analyzovať tie riziká, ktorým je Spoločnosť vystavená, nastavovať vhodné limity a kontrolu takýchto rizík ako aj monitorovať riziká a dodržiavanie stanovených limitov. Spoločnosť sa pomocou školení a dodržiavania noriem riadenia usiluje o rozpracovanie disciplinovaného a konštruktívneho kontrolného prostredia, v ktorom všetci zamestnanci chápu svoje úlohy a povinnosti.

### 18.1 Úverové riziko

Úverové riziko predstavuje riziko finančných strát Spoločnosti, ak by niektorý zákazník alebo zmluvná strana konkrétneho finančného nástroja nedodržala svoje záväzky; úverové riziko sa týka hlavne pohľadávok od zákazníkov Spoločnosti.

#### *Pohľadávky z obchodného styku a ostatné pohľadávky*

Angažovanosť Spoločnosti voči úverovému riziku je ovplyvnená hlavne individuálnymi charakteristikami jednotlivých zákazníkov a plynárenským odvetvím, v ktorom pôsobia všetci zákazníci. Každý nový zákazník je z pohľadu dôveryhodnosti analyzovaný samostatne. Potom mu Spoločnosť ponúkne platobné podmienky, ktoré sú v súlade s jej prevádzkovým poriadkom. Pohľadávky z obchodného styku a ostatné pohľadávky sa týkajú hlavne uskladňovania zemného plynu a poskytovania služieb spojených s uskladňovaním zemného plynu. Spoločnosť môže na základe vlastného posúdenia požadovať od zákazníkov finančné zabezpečenie formou vystavenia bankovej záruky v prospech Spoločnosti, príp. môže byť poskytnutá aj iná forma zabezpečenia (napr. peňažné depozity). V tejto súvislosti Spoločnosť evidovala k 31. decembru 2024 prijaté bankové záruky vo výške 726 tis. EUR a prijaté peňažné depozity vo výške 1 437 tis. EUR.

#### *Maximálna angažovanosť voči úverovému riziku*

Účtovná hodnota finančného majetku vykázaného vo finančných výkazoch, po odpočítaní strát zo zníženia hodnoty, predstavuje maximálnu angažovanosť Spoločnosti voči úverovému riziku, bez ohľadu na hodnotu akéhokoľvek prijatého zabezpečenia. Úverové riziko je sústredené hlavne v Európskej únii.

#### *Straty zo zníženia hodnoty*

Väčšina zákazníkov obchoduje so Spoločnosťou už niekoľko rokov a k žiadnym stratám počas uvedeného obdobia nedošlo. K 31. decembru 2024 Spoločnosť neevidovala pohľadávky z obchodného styku po lehote splatnosti. Spoločnosť k 31. decembru 2024 nezaúčtovala žiadne opravné položky k pohľadávkam z obchodného styku, okrem uplatnenia IFRS 9 (uvedené v bode 3. písm. e).

#### *Záruky*

Spoločnosť neposkytla v priebehu roka 2024 žiadnu záruku v prospech tretej osoby.

# POZAGAS a.s.

Poznámky k účtovnej závierke  
za rok končiaci sa 31. decembra 2024

## 18.2 Riziko likvidity

Riziko likvidity spočíva v tom, že Spoločnosť nebude schopná splniť svoje záväzky v deň ich splatnosti. Prístup Spoločnosti k riadeniu likvidity spočíva v tom, aby mala v čo najväčšej miere dostatok peňažných prostriedkov na splnenie svojich záväzkov v deň ich splatnosti, a to tak za riadnych ako aj sťažených podmienok bez toho, aby jej vznikli neprijateľné straty alebo aby riskovala poškodenie svojho dobrého mena. Spoločnosť má k dispozícii dostatočné peňažné prostriedky na pokrytie prevádzkových nákladov v priebehu roka. Potenciálny nepriaznivý dopad mimoriadnych okolností, ktoré nie je možné primerane predvídať, ako napríklad prírodné katastrofy, je krytý poisťovacou zmluvou Spoločnosti.

Nižšie sú uvedené zmluvne dohodnuté splatnosti finančných záväzkov, vrátane úhrady úrokov, s výnimkou dopadu vzájomných zápočtov:

31. december 2024:

v tisícoch EUR

Nederivátové finančné záväzky	Účtovná hodnota	Zmluvné peňažné toky	6 mesiacov alebo menej	6-12 mesiacov	1-2 roky	2-5 rokov	Viac než 5 rokov
Záväzky z obchodného styku a ostatné záväzky	3 968	3 968	3 968				289
<b>Celkom</b>	<b>3 968</b>	<b>3 968</b>	<b>3 968</b>				<b>289</b>

31. december 2023:

v tisícoch EUR

Nederivátové finančné záväzky	Účtovná hodnota	Zmluvné peňažné toky	6 mesiacov alebo menej	6-12 mesiacov	1-2 roky	2-5 rokov	Viac než 5 rokov
Záväzky z obchodného styku a ostatné záväzky	5 163	5 163	5 163				308
<b>Celkom</b>	<b>5 163</b>	<b>5 163</b>	<b>5 163</b>				<b>308</b>

## 18.3 Trhové riziko

Trhové riziko spočíva v tom, že zmeny trhových cien ako napríklad zmeny výmenných kurzov, zmeny úrokových sadzieb alebo zmeny cien akcií ovplyvnia výnosy Spoločnosti alebo hodnotu finančných nástrojov, ktoré vlastní. Úlohou riadenia trhového rizika je riadiť a kontrolovať trhové riziko v rámci prijateľných parametrov a optimalizovať pri danom riziku návratnosť. Dopyt po produktoch spoločnosti a ich cenový vývoj je ovplyvňovaný najmä situáciou na trhu so zemným plynom v Európskej únii a na Slovensku. Spoločnosť sa snaží chrániť pred týmito rizikami vhodným mixom dlhodobých a krátkodobých zmlúv na skladovanie zemného plynu a indexáciou cien dlhodobých kontraktov.

## 18.4 Riziko koncentrácie

Z poskytovania služieb jednému zákazníkovi je generovaná menšia ako rozhodujúca časť výnosov, s ktorým má Spoločnosť uzatvorenú dlhodobú zmluvu na skladovanie zemného plynu do roku 2026. Manažment spoločnosti nemá informácie o dôvodoch na predčasné ukončenie tohto zmluvného vzťahu.

## 18.5 Úrokové riziko

Výnosy Spoločnosti z prevádzkových činností a peňažné toky z prevádzkových činností nezávisia od zmien úrokových sadzieb na trhu.

# POZAGAS a.s.

Poznámky k účtovnej závierke  
za rok končiaci sa 31. decembra 2024

---

## 18.6 Kurzové riziko

Spoločnosť je po zmene svojej funkčnej meny zo slovenskej koruny na euro od 1. januára 2009 vystavená kurzovému riziku len v minimálnej miere. Toto riziko vzniká pri niektorých nákupoch tovarov a služieb v inej mene ako euro, ktoré v priebehu roka 2024 predstavovali spolu 97 tis. EUR. Spoločnosť sa v súčasnosti nezabezpečuje proti kurzovému riziku.

## 18.7 Reálna hodnota finančného majetku a záväzkov

Reálna hodnota peňažných prostriedkov a peňažných ekvivalentov, pohľadávok z obchodného styku a ostatných pohľadávok, ako aj záväzkov z obchodného styku a ostatných záväzkov je približne rovnaká ako ich účtovná hodnota, vzhľadom na krátkodobý charakter týchto finančných nástrojov. Spoločnosť neúčtuje o reálnej hodnote finančného majetku a finančných záväzkov s fixnou úrokovou sadzbou cez výkaz ziskov a strát alebo cez vlastné imanie, preto by zmena úrokovej sadzby ku dňu, ku ktorému sa zostavuje účtovná závierka, neovplyvnila hospodársky výsledok alebo vlastné imanie Spoločnosti.

## 18.8 Riadenie kapitálu

Zásadou predstavenstva Spoločnosti je udržiavať silnú kapitálovú základňu tak, aby bola zabezpečená udržateľnosť budúceho rozvoja podnikania a aby si Spoločnosť zachovala dôveru investorov, veriteľov a trhu.

## 19. Podmienené záväzky

### 19.1 Dane

Daňové prostredie, v ktorom Spoločnosť na Slovensku pôsobí, závisí od bežnej daňovej legislatívy a praxe s relatívne nízkym počtom precedensov. Pretože daňové úrady neposkytujú oficiálny výklad daňových zákonov, existuje riziko, že daňové úrady môžu požadovať úpravy základu dane. Daň z príjmov na Slovensku sa vyberá od každého daňového subjektu, a teda neexistuje koncept zdaňovania skupiny alebo daňových úľav v rámci skupiny. Daňové orgány v Slovenskej republike majú rozsiahlu právomoc interpretácie platných daňových zákonov, v dôsledku čoho môžu dospieť k nečakaným výsledkom daňových kontrol. Výšku potenciálnych daňových záväzkov súvisiacich s týmito rizikami nie je možné určiť.

Daňové priznania ostávajú otvorené a môžu byť predmetom kontroly počas obdobia piatich rokov. Skutočnosť, že určité obdobie alebo daňové priznanie vzťahujúce sa na toto obdobie bolo kontrolované, nemá vplyv na vylúčenie tohto obdobia z prípadnej ďalšej kontroly počas obdobia piatich rokov. V dôsledku toho sú daňové priznania Spoločnosti za roky 2018 až 2024 otvorené a môžu sa stať predmetom kontroly.

### 19.2 Investičné výdavky

K 31. decembru 2024 mala Spoločnosť v tejto súvislosti uzavreté zmluvy na obstaranie investičného majetku vo výške 1 610 tis. EUR.

### 19.3 Energetická legislatíva týkajúca sa skladovania zemného plynu a jeho regulácie

Národnú právnu úpravu v oblasti plynárenstva predstavujú predovšetkým zákon č. 251/2012 Z. z. o energetike a o zmene a doplnení niektorých zákonov a zákon č. 250/2012 Z. z. o regulácii v sieťových odvetviach. Na úrovni EÚ ide predovšetkým o normy, ktoré sú súčasťou 3. Energetického balíčka.

V nadväznosti na implementáciu 3. Energetického balíčka v Rakúsku, sa Spoločnosť od 1. januára 2013 stala súčasťou rakúskeho trhu s plynom, v dôsledku čoho je Spoločnosť povinná plniť taktiež legislatívne požiadavky z toho vyplývajúce.

V zmysle platnej legislatívy je Spoločnosť povinná umožniť nediskriminačný prístup do podzemných zásobníkov plynu a k využívaniu služieb skladovania zemného plynu. V zmysle aktualizovanej legislatívy podliehajú ceny za prístup do zásobníka a uskladňovanie plynu čiastočne cenovej regulácii Úradu pre reguláciu sieťových odvetví (URSO).

# POZAGAS a.s.

Poznámky k účtovnej závierke  
za rok končiaci sa 31. decembra 2024

## 20. Spriaznené osoby

Spriaznené osoby Spoločnosti sú tie spoločnosti, ktoré majú schopnosť kontrolovať alebo vykonávať podstatný vplyv na Spoločnosť pri realizovaní finančných a prevádzkových rozhodnutí, alebo členovia predstavenstva, dozornej rady a vedenie Spoločnosti.

Spriaznené osoby Spoločnosti k 31. decembru 2024 predstavovali najmä akcionári Spoločnosti (SPP Infrastructure, a.s. a NAFTA a.s.) a spoločnosti z ich skupín podnikov, členovia predstavenstva, dozornej rady a vedenie Spoločnosti.

NAFTA a.s. je odberateľ, ktorému Spoločnosť počas rokov 2024 a 2023 poskytovala služby spojené s uskladňovaním zemného plynu. NAFTA a.s. poskytovala Spoločnosti služby prevádzkového charakteru.

Obchody medzi Spoločnosťou a spriaznenými osobami sa uskutočňujú za obvyklých trhových podmienok a za obvyklé ceny.

### 20.1 Transakcie so spriaznenými spoločnosťami

V roku 2024 nákupy služieb, materiálu a investícií od spriaznených osôb dosiahli 11 115 tis. EUR (2023: 11 544 tis. EUR) a predaj spriazneným osobám tvoril približne 23% celkových tržieb Spoločnosti.

Pohľadávky voči spriazneným osobám k 31. decembru 2024 boli vo výške 65 734 tis. EUR, vrátane pohľadávky z cashpoolingu vo výške 65 403 tis. EUR (k 31. decembru 2023: 55 312, vrátane pohľadávky z cashpoolingu vo výške 52 853 tis. EUR).

Závazky voči spriazneným osobám k 31. decembru 2024 boli vo výške 1 887 tis. EUR (k 31. decembru 2023: 1 491 tis. EUR).

### 20.2 Transakcie s členmi predstavenstva, dozornej rady a vedením Spoločnosti

Spoločnosť nie je angažovaná v žiadnych významných alebo nezvyčajných transakciách s členmi predstavenstva, dozornej rady a vedením Spoločnosti.

Celkové mzdy, odmeny a sociálne poistenie zahrnuté v "mzdových nákladoch" sú (pozri poznámku 5):

v tisícoch EUR	2024	2023
Predstavenstvo a dozorná rada	205	205
Výkonné vedenie	320	287
<b>Celkom</b>	<b>525</b>	<b>492</b>

## 21. Dodatočné informácie podľa slovenských štatutárnych požiadaviek ku individuálnej účtovnej závierke zostavenej podľa IFRS

### 21.1. Členovia orgánov spoločnosti k 31. decembru 2024

Orgán	Funkcia	Meno a priezvisko
Predstavenstvo	predseda	Ladislav Goryl
	člen	Martin Bartošovič (Martin Jarábek od 20.2.2025)
	člen	Jana Cinová (Szilárd Kása do 31.3.2024)
	člen	Lubomír Greif (Pavol Stračár od 20.2.2025)
Dozorná rada	predseda	Karol Gogolák (Dušan Randuška do 15.3.2024)
	člen	Martin Píry (Jana Kiššová do 15.3.2024)

# POZAGAS a.s.

Poznámky k účtovnej závierke  
za rok končiaci sa 31. decembra 2024

	člen	Martin Vranka (Juraj Markovič do 15.3.2024)
Výkonné vedenie	generálny riaditeľ riaditeľ pre obchod a marketing riaditeľ pre rozvoj a prevádzku	Martin Jarábek (Marián Krška od 1.2.2025) Martin Beňa Tomáš Ferencz

## 21.2 Neobmedzené ručenie

Spoločnosť nie je neobmedzene ručiacim spoločníkom v žiadnej obchodnej spoločnosti.

## 21.3 Konsolidovaná účtovná závierka

Spoločnosť poskytuje údaje pre konsolidáciu spoločnostiam v skupine (akcionárom). Konsolidované účtovné závierky sú uložené na nasledujúcich adresách:





SPP Infrastructure, a.s., Plátennícka 19013/2, 821 09 Bratislava, Slovenská republika  
NAFTA a.s., Votrubova 1, 821 09 Bratislava, Slovenská republika  
EP Infrastructure, a.s., Pařížská 130/26, 110 00 Praha, Česká republika  
Energetický a průmyslový holding, a.s., Pařížská 130/26, 110 00 Praha, Česká republika

## 21.4 Spôsob a výška zaplateného poistného dlhodobého hmotného majetku

Predmet poistenia	Druh poistenia	Výška poistného	
		2024	2023
Dlhodobý hmotný majetok	poistenie proti živelným pohromám, odcudzeniu, poistenie prerušenia prevádzky	183	152

## 22. Udalosti po dátume súvahy

Po 31. decembri 2024 a do dňa schválenia účtovnej závierky nenastali žiadne významné skutočnosti, ktoré by významne ovplyvnili majetok a záväzky Spoločnosti.

Zostavené dňa:	Podpisový záznam člena štatutárneho orgánu účtovnej jednotky alebo fyzickej osoby, ktorá je účtovnou jednotkou:	Podpisový záznam osoby zodpovednej za zostavenie účtovnej závierky:	Podpisový záznam osoby zodpovednej za vedenie účtovníctva:
18.3.2025	 Ladislav Goryl	 Ján Smatana	 Libuša Švecová
Schválené dňa:	 Jana Cinová		